



Aquitaine



BOVINS
VIANDE



BOVINS
LAIT

Observatoire 2019 de l'élevage bovin viande dans les Pyrénées-Atlantiques

D'APRÈS LES DONNÉES IPG 2009 A 2019 – NOUVELLE TYPOLOGIE TRAITEMENT CHAMBRES DÉPARTEMENTALES D'AGRICULTURE

L'ENSEMBLE DES SYSTÈMES BOVINS (LAIT ET VIANDE)

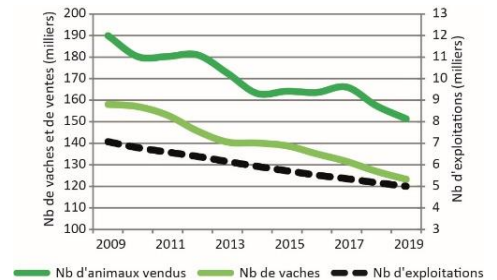


Les effectifs en 2019

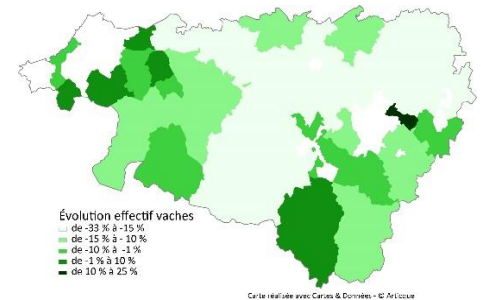
- **5 000 exploitations bovines** dans les Pyrénées-Atlantiques.
- **123 280 vaches** sont présentes au 1^{er} janvier 2019 dont 78 % de vaches de races à viande.
- **151 340 animaux vendus** dont 50 % en ventes boucherie et 50 % en ventes élevage.

La décapitalisation bovine se poursuit au même rythme que l'an dernier. Dans le détail, la tendance baissière est pour la première fois amplifiée pour les troupeaux allaitants, elle s'infléchit légèrement pour les élevages laitiers et ateliers de veaux de boucherie, alors que les effectifs de "petits producteurs" ré-augmentent. Cette baisse allaitante doit être contextualisée : l'écart par rapport aux contextes national et régional (-2 % pour les effectifs de vaches) se resserre lorsqu'on intègre l'impact marqué des abattages tuberculose. Par contre, la chute inédite du nombre de vêlages en races à viande (-10 % sur les 9 premiers mois de la campagne, à rapprocher des -12 % du bassin "blond" en Aquitaine) est bien plus marquée que les tendances nationale et régionale (-7 %). Prémices d'une diminution du nombre de "moules à veaux" ? Le climat catastrophique de 2018, et ses incidences sur l'alimentation et la productivité, a eu un impact majeur sur ces chiffres.

Évolution sur 10 ans



Évolution des effectifs vaches allaitantes entre 2010 et 2019



Effectifs par type de système bovin au 1^{er} janvier 2020

Typologie des systèmes bovins	Exploitations		Vaches		Ventes	
	Effectif	Répartition	Effectif	Répartition	Effectif	Répartition
Petits ou sans production ⁽¹⁾	1 332	27%	6 831	6%	3 996	3%
Laitiers et mixtes	574	11%	25 625	21%	19 106	13%
Veaux de boucherie en atelier	140	3%			41 031	27%
Éleveurs Bovins Viande	2 957	59%	90 676	74%	87 205	58%
Total Pyrénées-Atlantiques	5 003	100%	123 279	100%	151 338	100%

(1) petits et sans production : élevages détenant moins de 11 vaches ou ayant moins de 11 ventes sur l'année

Évolution des effectifs par type de système bovin

Typologie des systèmes bovins	Évolution 2018-2019 des effectifs			Évolution 2009-2019 des effectifs		
	Exploitations	Vaches	Ventes	Exploitations	Vaches	Ventes
Petits ou sans production ⁽¹⁾	3%	12%	-5%	-30%	-33%	-37%
Laitiers et mixtes	-6%	-4%	-10%	-44%	-37%	-37%
Veaux de boucherie en atelier	-2%		0%	-27%		-21%
Éleveurs Bovins Viande	-5%	-4%	-4%	-20%	-15%	-5%
Total Pyrénées-Atlantiques	-3%	-3%	-4%	-26%	-21%	-16%

COLLECTION RÉFÉRENCES



LES ÉLEVEURS ET ENGRAISSEURS BOVINS VIANDE

Ce sont les éleveurs naisseurs, naisseurs-engraisseurs et engraisseurs de bovins viande qui ont plus de 10 vaches sur leur exploitation ou qui ont vendu plus de 10 bovins sur l'année.

Les effectifs par système et leurs évolutions de 2018 à 2019

Les types d'élevage bovins	Exploitations		Vaches		Ventes	
	Effectif	Évolution	Effectif	Évolution	Effectif	Évolution
Naisseurs ≤ 25 vaches	986	-8%	17 528	-7%	13 113	-7%
Naisseurs > 25 vaches	910	-4%	44 013	-2%	30 908	-3%
Producteurs de veaux	428	-6%	14 164	-8%	10 986	-10%
Naisseurs-engraisseurs	473	-4%	12 141	2%	16 057	-1%
Engraisseurs	160	-7%	2 830	-9%	16 182	-1%
Ensemble éleveurs BV	2 957	-5%	90 676	-4%	87 246	-4%

Les ventes par catégories

Au niveau des systèmes d'élevage et des ventes, toutes les tendances observées l'an dernier sont confirmées.

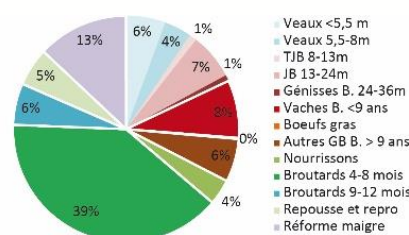
L'agrandissement en douceur des troupeaux naisseurs se poursuit et, en relation avec les évolutions contrastées des catégories de ventes, les naisseurs-engraisseurs progressent alors que les producteurs de veaux diminuent.

Au niveau des catégories de ventes, 2019 est avant tout marquée par une nouvelle progression notable (+3 %) du taux de finition (proportion des ventes boucherie dans les ventes totales). Les ventes sur le marché du gras affichent un bon maintien, portées par la progression des vaches de boucherie (+21 carcasses/semaine), et malgré la nouvelle baisse marquée de toutes les catégories de veaux gras (-16 carcasses/semaine). Les ventes de jeunes bovins se maintiennent. En revanche, les ventes en vif régressent fortement : 10 réformes maigres et 47 broutards légers de moins par semaine. Par contre, la repousse des broutards, en repli en 2018, progresse cette année. Le manque de disponibilités en fermes a un impact croissant sur l'équilibre des marchés.

Ventes par catégories

	Animaux vendus en 2019	Évolutions	
		2018-2019	2009-2019
Veaux au pis léger <5,5 m	4 916	-11%	-19%
Veaux au pis (5,5-8 m)	3 401	-6%	17%
TJB (8-13 m)	930	-8%	-31%
Jeunes Bovins (13-24 m)	5 700	-1%	8%
Génisses grasses (24-36 m)	767	-4%	33%
Vaches boucherie <9 ans	7 184	5%	10%
Gros bovins >9 ans	5 364	8%	17%
Bœuf gras	126	-5%	54%
Total ventes boucherie	28 388	-1%	4%
Nourrissons (< 4 m)	3 181	-24%	-41%
Broutards légers (4-8 m)	34 382	-7%	-9%
Broutards lourds (8-12 m)	5 161	22%	21%
Repousse et repro (12-36 m)	4 758	-5%	-23%
Réforme maigre (>36 m)	11 352	-4%	-22%
Total ventes élevage	58 834	-5%	-14%
Ventes totales	87 222	-4%	-9%

Répartition des ventes par catégorie



INOSYS – RÉSEAUX D'ÉLEVAGE

Un dispositif partenarial associant des éleveurs et des ingénieurs de l'Institut de l'Élevage et des Chambres d'agriculture pour produire des références sur les systèmes d'élevages.

Ce document a été élaboré avec le soutien financier du Ministère de l'Agriculture (CasDAR) et de la Confédération Nationale de l'Élevage (CNE). La responsabilité des financeurs ne saurait être engagée vis-à-vis des analyses et commentaires développés dans cette publication.

Document édité par l'Institut de l'Élevage

149 rue de Bercy – 75595 Paris Cedex 12 – www.idele.fr
 Juin 2020 – ISSN en cours – Référence Idele : 00 20 301 024
 Réalisation : Florence Benoit
 Crédit photos : Institut de l'Élevage, Chambres d'agriculture

Ont contribué à ce dossier :

Thierry DELTOR – Chambre d'Agriculture des Pyrénées-Atlantiques – Tél : 05 59 80 70 39
 Marion KENTZEL – Institut de l'Élevage – Tél : 05 61 75 44 44

